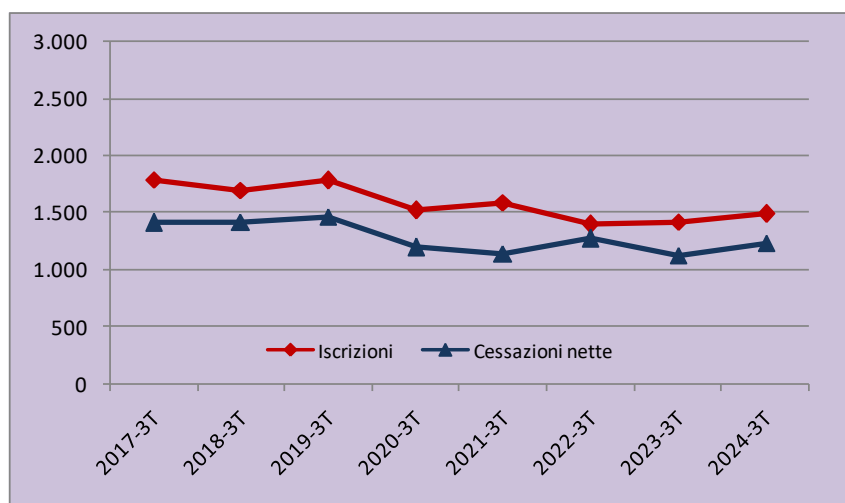




Nota sull'andamento della demografia delle imprese delle Marche Terzo trimestre 2024

Il quadro generale

Alla data del 30 settembre 2024 Movimprese conta nelle Marche 145.844 imprese registrate, delle quali 131.749 sono attive. Questo è l'esito di sintesi della rilevazione trimestrale condotta da Unioncamere e Infocamere sui Registri delle Imprese tenuti, con base provinciale, dalle Camere di Commercio.



**Marche: Imprese -
Iscrizioni, cessazioni
nette*, dati anni 2017-
2024, terzo trimestre**

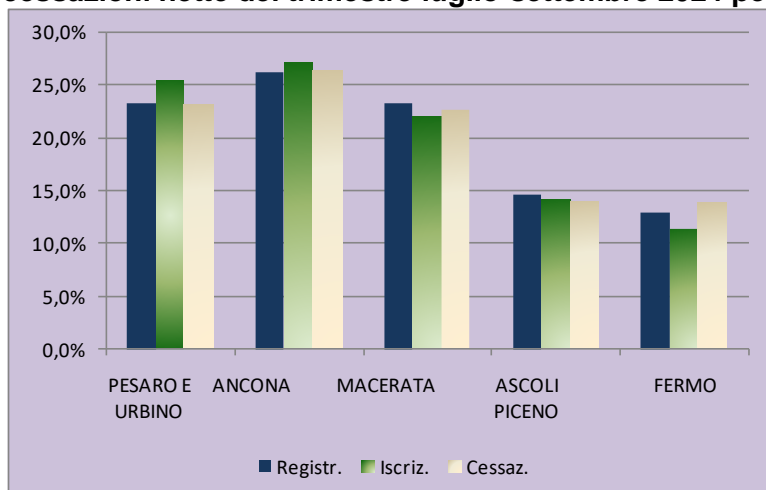
*Cessazioni al netto delle cancellazioni d'ufficio
Fonte: Infocamere - Unioncamere, Movimprese
Elaborazione: Ufficio Studi e statistica, Camera di Commercio delle Marche*

Nel corso del trimestre che va dal mese di luglio a quello di settembre dell'anno in corso nella regione le iscrizioni di imprese sono state 1.485, numero che come avviene solitamente in tale periodo dell'anno si conferma superiore a quello delle cessazioni al netto delle cancellazioni d'ufficio, che sono 1.226. Entrambi i flussi si presentano maggiori rispetto a quelli del medesimo trimestre del 2023, l'incremento in termini percentuali è di +5,1% per il flusso in ingresso (iscrizioni) e più marcato per le cessazioni nette, che segnano un aumento di +9,7%. Diminuisce quindi, pur mantenendosi positivo, il saldo tra iscrizioni e cessazioni nette, che è di +259 unità (era pari a +295 nel terzo trimestre del 2023). Diminuisce tendenzialmente, sebbene in lieve misura, il tasso di crescita trimestrale che si ferma +0,18%, ampliando leggermente in divario sfavorevole rispetto al tasso nazionale, che resta invece costante a +0,26%, il medesimo valore di un anno fa.



Tutte le regioni hanno tasso di crescita trimestrale positivo, da quello della Liguria (+0,08%) fino a quello del Lazio (+0,47%).

Distribuzione percentuale di imprese registrate (30 settembre 2024), iscrizioni e cessazioni nette del trimestre luglio-settembre 2024 per province delle Marche



Cessazioni al netto delle cancellazioni d'ufficio

Fonte: Infocamere-Unioncamere, Movimprese

Elaborazione: Ufficio Studi e statistica, Camera di Commercio delle Marche

Ad eccezione della provincia di Fermo, il cui saldo è molto debolmente negativo (-2 unità, per un tasso di crescita trimestrale di -0,01%), nel trimestre luglio-settembre 2024 tutte le altre province marchigiane si collocano in campo positivo, guidate, in base al tasso di crescita, dalla provincia di Pesaro-Urbino (+94 il saldo e +0,28% il tasso trimestrale); vengono poi quella di Ancona (+78; +0,20%), e quelle di Ascoli Piceno (+39; +0,18%) e di Macerata (+50; +0,15%).

Le forme giuridiche

Come molto spesso accade, il maggiore contributo positivo al saldo complessivo tra iscrizioni e cessazioni nette, proviene anche nel trimestre in esame dalle società di capitale, che per effetto della differenza tra 477 iscrizioni e 179 cessazioni nette, chiudono il trimestre con un saldo positivo per 298 unità e un tasso di crescita trimestrale di +0,69%.

Aggiungono un modesto contributo positivo le imprese individuali, grazie ad un contenuto divario tra le iscrizioni, che sono 900, e le cessazioni nette che si fermano a 864, dando luogo ad un saldo di +36 imprese (appena +0,05% il corrispondente tasso di crescita del trimestre luglio-settembre 2024).

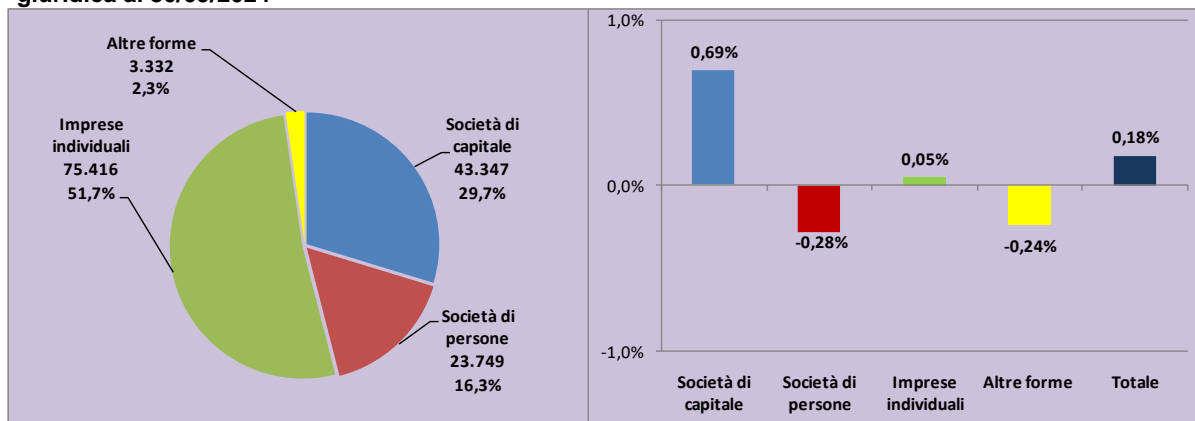
Le società di persone, al contrario, hanno un numero di iscrizioni che si ferma a 79, ben inferiore a quello delle cessazioni nette, che risultano essere 146. Il loro saldo è quindi negativo e pari a -67, per un tasso di crescita trimestrale di -0,28%.

La categoria eterogenea delle "altre forme giuridiche" si associa infine al risultato delle società di persone, registrando un saldo negativo di -8 unità (29 le iscrizioni e 37 le cessazioni nette), da cui deriva un tasso di crescita sfavorevole pari a -0,24%.



Distribuzione percentuale delle imprese registrate delle Marche per classe di forma giuridica al 30/09/2024

Tassi di crescita trimestrali delle imprese per classe di forma giuridica – Marche – lug-set 2024



Fonte: Infocamere-Unioncamere, Movimprese Elaborazione: Ufficio Studi e statistica, Camera di Commercio delle Marche

Al termine del terzo trimestre del 2024 le oltre 75mila imprese individuali delle Marche costituiscono più della metà (51,7%) dell'intero tessuto imprenditoriale regionale, mentre le società di capitale (43.347) sfiorano il 30% (29,7% per la precisione) delle imprese registrate totali. Si assottiglia ulteriormente la compagine marchigiana delle società di persone che alla data del 30 settembre 2024 conta 23.749 imprese (16,3%) mentre le altre forme giuridiche con 3.332 unità si confermano numericamente minoritarie (2,3%).

Le dinamiche settoriali

Nell'esame dell'andamento dei diversi settori di attività economica viene considerato il saldo dello stock delle imprese registrate alla fine del terzo trimestre rispetto al 30 giugno dell'anno in corso, depurato delle cancellazioni d'ufficio intercorse nel periodo.

I saldi dello stock positivi sono ampiamente diffusi, tanto da far spiccare quelli negativi, relativi all'Agricoltura silvicoltura e pesca (negativa per appena una unità rispetto a una consistenza al 30 settembre 2024 di 21.887 imprese), e al Commercio¹ (-47; 30.698 imprese registrate a fine trimestre).

I maggiori saldi positivi dello stock fanno invece capo generalmente a settori del terziario, con in vetta le Attività professionali, scientifiche e tecniche (+81 il saldo delle stock e 6.270 le imprese registrate a fine settembre 2024) e le Attività dei servizi di alloggio e ristorazione (+70; 10.231). A interrompere la serie delle attività appartenenti al terziario sono le Costruzioni (+59; 19.231), dopo le quali la serie riprende con le Attività immobiliari (+53; 8.425), le Attività finanziarie e assicurative (+49; 3.296), il Noleggio, agenzie di viaggio, servizi di supporto alle imprese (+46; 4.470), i Servizi di informazione e comunicazione (+38; 3.160), le Attività artistiche, sportive, di intrattenimento e divertimento (+22; 2.518) e le Altre attività di servizi (+15; 6.948).

Sono inoltre positivi, benché per poche unità, i saldi dello stock delle Attività manifatturiere (che però hanno una base imprenditoriale tra le più ampie, con oltre 18mila imprese registrate), della Sanità e assistenza sociale, dell'Istruzione e delle Public utilities. Il saldo dello stock è infine nullo per le attività estrattive, nonché per il trasporto e magazzinaggio.

¹ Commercio all'ingrosso e al dettaglio; riparazione di autoveicoli e motocicli.



CAMERA DI COMMERCIO
DELLE MARCHE



APPENDICE TABELLARE

**Andamento delle imprese delle Marche
Terzo trimestre, anni 2017-2024**

| Anni | Iscrizioni | Cessazioni* | Saldo | Tasso di crescita trimestrale |
|------|--------------|--------------|------------|-------------------------------|
| 2017 | 1.788 | 1.407 | 381 | 0,22% |
| 2018 | 1.691 | 1.410 | 281 | 0,16% |
| 2019 | 1.779 | 1.458 | 321 | 0,19% |
| 2020 | 1.517 | 1.191 | 326 | 0,20% |
| 2021 | 1.586 | 1.134 | 452 | 0,27% |
| 2022 | 1.389 | 1.269 | 120 | 0,07% |
| 2023 | 1.413 | 1.118 | 295 | 0,19% |
| 2024 | 1.485 | 1.226 | 259 | 0,18% |

* al netto delle cancellazioni d'ufficio

Il tasso di crescita è calcolato come rapporto percentuale del saldo tra iscrizioni e cessazioni nette del periodo, al numeratore, e imprese registrate al termine del periodo precedente, al denominatore.

Il distacco dei comuni di Montecopiolo e Sassofeltrio dalla provincia di Pesaro-Urbino a quella di Rimini, effettuato nei Registri delle Imprese provinciali coinvolti nel secondo trimestre 2022, non incide sui flussi del terzo trimestre, che sono sostanzialmente comparabili con quelli analoghi degli anni precedenti, mentre introduce una discontinuità in termini di stock di imprese registrate e attive, apprezzabile in circa 300 unità in meno rispetto al terzo trimestre 2021 per le imprese registrate.

Fonte: Infocamere-Unioncamere, Movimprese

Demografia delle imprese - Terzo trimestre 2024

| Territorio | Registrate al 30.09.2024 | Iscrizioni | Cessazioni* | Saldo | Tasso di crescita trimestrale |
|-----------------|--------------------------|--------------|--------------|------------|-------------------------------|
| Pesaro e Urbino | 33.866 | 378 | 284 | 94 | 0,28% |
| Ancona | 38.037 | 402 | 324 | 78 | 0,20% |
| Macerata | 33.824 | 327 | 277 | 50 | 0,15% |
| Ascoli Piceno | 21.350 | 210 | 171 | 39 | 0,18% |
| Fermo | 18.767 | 168 | 170 | -2 | -0,01% |
| Marche | 145.844 | 1.485 | 1.226 | 259 | 0,18% |
| Italia | 5.915.799 | 62.599 | 47.372 | 15.227 | 0,26% |

* al netto delle cancellazioni d'ufficio

Fonte: Infocamere-Unioncamere, Movimprese



Andamento delle imprese delle Marche per natura giuridica, terzo trimestre 2024

| Classe di forma giuridica | Iscritte | Cessate* | Saldo | Registrate al 30.09.2024 | Tasso di crescita trimestrale |
|---------------------------|--------------|--------------|------------|--------------------------|-------------------------------|
| Società di capitale | 477 | 179 | 298 | 43.347 | 0,69% |
| Società di persone | 79 | 146 | -67 | 23.749 | -0,28% |
| Imprese individuali | 900 | 864 | 36 | 75.416 | 0,05% |
| Altre forme | 29 | 37 | -8 | 3.332 | -0,24% |
| Totale | 1.485 | 1.226 | 259 | 145.844 | 0,18% |

* al netto delle cancellazioni d'ufficio

Fonte: Infocamere-Unioncamere, Movimprese

Tassi di crescita del terzo trimestre 2024 per classi di forma giuridica

| Territorio | Società di capitale | Società di persone | Imprese individuali | Altre forme | Totale |
|-----------------|---------------------|--------------------|---------------------|---------------|--------------|
| Pesaro e Urbino | 0,71% | -0,17% | 0,22% | -0,67% | 0,28% |
| Ancona | 0,56% | -0,46% | 0,23% | -0,46% | 0,20% |
| Macerata | 0,80% | -0,32% | -0,05% | 0,51% | 0,15% |
| Ascoli Piceno | 0,80% | -0,06% | -0,11% | -0,67% | 0,18% |
| Fermo | 0,62% | -0,34% | -0,24% | 0,35% | -0,01% |
| Marche | 0,69% | -0,28% | 0,05% | -0,24% | 0,18% |
| Italia | 0,72% | -0,14% | 0,08% | 0,14% | 0,26% |

Fonte: Infocamere-Unioncamere, Movimprese



Andamento delle imprese delle Marche per principali settori di attività economica, registrate al 30 settembre 2024, saldo trimestrale dello stock*

| Settore ATECO 2007 | Imprese registrate al 30.09.2024 | Saldo dello stock* |
|--|---|---------------------------|
| Attività professionali, scientifiche e tecniche | 6.270 | 81 |
| Attività dei servizi alloggio e ristorazione | 10.231 | 70 |
| Costruzioni | 19.231 | 59 |
| Attività immobiliari | 8.425 | 53 |
| Attività finanziarie e assicurative | 3.296 | 49 |
| Noleggio, agenzie di viaggio, servizi di supporto alle imprese | 4.470 | 46 |
| Servizi di informazione e comunicazione | 3.160 | 38 |
| Attività artistiche, sportive, di intrattenimento e divertimento | 2.518 | 22 |
| Altre attività di servizi | 6.948 | 15 |
| Attività manifatturiere | 18.132 | 8 |
| Sanità e assistenza sociale | 981 | 8 |
| Istruzione | 667 | 5 |
| Fornitura di acqua; reti fognarie, attività di gestione d... | 290 | 4 |
| Fornitura di energia elettrica, gas, vapore e aria condiz... | 486 | 1 |
| Estrazione di minerali da cave e miniere | 91 | 0 |
| Trasporto e magazzinaggio | 3.361 | 0 |
| Agricoltura, silvicoltura pesca | 21.887 | -1 |
| Commercio all'ingrosso e al dettaglio; riparazione di aut... | 30.698 | -47 |

(*) Depurato delle cancellazioni d'ufficio effettuate nel periodo

Fonte: Infocamere-Unioncamere, Movimprese

Elaborazione: Ufficio Studi e statistica, Camera di Commercio delle Marche